

УТВЕРЖДАЮ
Директор МОБУ лицей № 6 муниципального района

Мелеузовский район Республики Башкортостан

(Руководитель муниципального автономного/бюджетного
учреждения муниципального района Мелеузовский район
Республики Башкортостан)

Колпаков А.А.

(подпись)

(расшифровка подписи)

" 24 " 12 20 19 г.



План
финансово-хозяйственной деятельности

на 20 20 год и плановый период 2021-2022 годов

" 24 " 12 20 19 г.

Муниципальное общеобразовательное бюджетное учреждение лицей № 6
муниципального района Мелеузовский район Республики Башкортостан

Код по реестру участников бюджетного процесса,
а также юридических лиц, не являющихся
участниками бюджетного процесса

ИНН/КПП

0263004580/0263301001

Единица измерения: руб.

Наименование органа, осуществляющего функции
и полномочия учредителя

Администрация муниципального района Мелеузовский
район Республики Башкортостан

Адрес фактического местонахождения
муниципального учреждения

453852, Республика Башкортостан, г. Мелеуз, ул.
Бурангулова д.11

	КОДЫ
Форма по КФД	
Дата	24.12.2019
по ОКПО	39982930
	07632026
по ОКЕИ	383

Сведения о деятельности муниципального Учреждения

1.1. Цели деятельности муниципального бюджетного/автономного учреждения:

Осуществление образовательной деятельности по образовательным программам ;

Осуществление деятельности в сфере культуры, физической культуры и спорта , охраны и укрепления здоровья;

Создание благоприятных условий для личностного развития, образования и общения обучающихся;

Формирование у обучающихся современного уровня знаний, способствующих развитию интеллектуального потенциала, творческих

Создание основы для осознанного выбора обучающимися и последующего освоения ими профессиональных образовательных программ;

1.2. Виды деятельности муниципального бюджетного/автономного учреждения:

Реализация образовательных программ начального общего, основного общего и среднего общего образования в соответствии с федеральными государственными образовательными стандартами , в том числе по образовательным программам профильного и углубленного обучения на уровне среднего общего образования

Реализация дополнительных общеобразовательных программ : научно - технической, спортивно- технической , физкультурно- спортивной, художественно- эстетической , туристско- краеведческой ,эколого- биологической , военно- патриотической , социально- педагогической , естественно- научной , социально-экономической, культурологической направленности.

Предоставление начального общего, основного общего, среднего общего образования по адаптированным основным общеобразовательным программам для обучения лиц с ограниченными возможностями здоровья

1.3. Перечень услуг (работ), осуществляемых на платной основе:

Осуществление за счет средств физических лиц образовательной деятельности (платные услуги) , не предусмотренной муниципальным задан

1.4. Общая балансовая стоимость недвижимого муниципального имущества на дату составления Плана (тыс.руб)

63540,9

1.5. Общая балансовая стоимость движимого муниципального имущества на дату составления Плана(тыс.руб.)

20291,9

в том числе балансовая стоимость особо ценного движимого имущества (тыс.руб.):

13200,4

Таблица 1. Показатели финансового состояния Учреждения

на 1 января 20 19 г.

№ п/п	Наименование показателя	Сумма, тыс. руб.
1	2	3
1	I. Нефинансовые активы, всего:	83 832,80
	из них:	
	1.1. Общая балансовая стоимость недвижимого муниципального имущества, всего	63 540,90
	в том числе:	
	1.1.1. Стоимость имущества, закрепленного собственником имущества за муниципальным учреждением на праве оперативного управления	63 540,90
	1.1.2. Стоимость имущества, приобретенного муниципальным учреждением за счет выделенных собственником имущества учреждения средств	0,00
	1.1.3. Стоимость имущества, приобретенного муниципальным учреждением) за счет доходов, полученных от платной и иной приносящей доход деятельности	0,00
	1.1.4. Остаточная стоимость недвижимого муниципального имущества	43 249,40
	1.2. Общая балансовая стоимость движимого муниципального имущества, всего	20 291,90
	в том числе:	
	1.2.1. Общая балансовая стоимость особо ценного движимого имущества	13 200,40
	1.2.2. Остаточная стоимость особо ценного движимого имущества	
2	II. Финансовые активы, всего	45 713,50
	из них:	
	2.1. Денежные средства учреждения, всего	45 539,20
	в том числе:	
	2.1.1. Денежные средства учреждения на счетах	45 539,20
	2.3. Иные финансовые инструменты	0,00
	в том числе:	
	2.3.1	0,00
	2.4. Дебиторская задолженность по доходам, полученным за счет средств бюджета, всего:	

4	в том числе:	
	2.4.1	
	2.5. Дебиторская задолженность по доходам от платной и иной приносящей доход деятельности, всего:	0,00
	в том числе:	
	2.5.1	0,00
	2.6. Дебиторская задолженность по выданным авансам, полученным за счет средств бюджета, всего:	174,30
	в том числе:	
	2.6.1.	0,00
	2.7. Дебиторская задолженность по выданным авансам за счет доходов, полученных от платной и иной приносящей доход деятельности, всего:	0,00
	в том числе:	
	2.7.1.	0,00
3	III. Обязательства, всего	211,30
	из них:	
	3.1. Долговые обязательства	0,00
	3.2. Кредиторская задолженность:	0,00
	в том числе:	
	3.2.1. Просроченная кредиторская задолженность	0,00
	3.3. Кредиторская задолженность по расчетам с поставщиками и подрядчиками за счет средств бюджета, всего:	211,30
	в том числе:	
	3.3.1.	
	3.4. Кредиторская задолженность по расчетам с поставщиками и подрядчиками за счет доходов, полученных от платной и иной приносящей доход деятельности, всего:	0,00
	в том числе:	
	3.4.1.	

Таблица 2. Показатели по поступлениям и выплатам Учреждения
на _____ 20 20 г.

Наименование показателя	Код строки	Код по бюджетной классификации Российской Федерации	ОСГУ	Объем финансового обеспечения, руб. (с точностью до двух знаков после запятой - 0,00)						
				всего	в том числе:				Поступления от оказания услуг (выполнения работ) на платной основе и от иной приносящей доход деятельности	
					Субсидия на финансовое обеспечение выполнения муниципального задания	Субсидии, предоставляемые в соответствии с абзацем вторым пункта 1 статьи 78.1 Бюджетного кодекса Российской Федерации	Субсидии на осуществление капитальных вложений	всего		
1	2	3	4	5	6	7	8	9	10	
Поступления от доходов, всего:	100	X		46 529 800,00	45949700,00	0,00	0,00	580100,00	0,00	
в том числе:										
Доходы от аренды, всего	110	120		76 500,00	X	X	X	76500,00	X	
из них:	X			0,00						
Доходы от оказания платных услуг (работ), всего	120	130		365 000,00	X	X	X	365000,00	X	
в том числе:	X			0,00						
1. Платные услуги	121			365 000,00				365000,00		
Доходы от штрафных санкций, всего	130	140		0,00	X	X	X		X	
Доходы от поступлений текущего характера, всего	140	150		45 949 700,00	45949700,00	X	X	X	X	
в том числе:	X			0,00						
1.Реализация дополнительных общеобразовательных общеразвивающих программ	141			45 949 700,00	45949700,00					
Прочие доходы, всего	150	180		138 600,00				138600,00		
в том числе:	X			0,00						
1.Иные субсидии, предоставленные из бюджета	151				X			X	X	
2.Родительская плата	152			0,00	X	X	X	0,00		
3.Прочие безвозмездные поступления	152			138 600,00	X	X	X	138600,00		
Доходы от операций с активами	160	400			X	X	X		X	
в том числе:	X									
1.уменьшение стоимости основных средств	161	410			X	X	X		X	
2.уменьшение стоимости материальных запасов	161	440			X	X	X		X	
Выплаты по расходам, всего:	200	X		46 529 800,00	45949700,00	0,00	0,00	580100,00	0,00	
в том числе на выплаты персоналу, всего:	210		200	32 850 000,00	32 632 000,00	0,00	0,00	218 000,00	0,00	
из них: оплата труда и начисления на выплаты по оплате труда	211		210	32 850 000,00	32632000,00	0,00	0,00	218000,00	0,00	
из них:	X			0,00						
- заработная плата	212	111	211	25 230 000,00	25063000,00			167000,00		

- прочие несоциальные выплаты персоналу в денежной форме	213	112	212	0,00					
- начисления на выплаты по оплате труда	214	119	213	7 620 000,00	7569000,00			51000,00	
Социальное обеспечение, всего	220	260	260	0,00					
из них:	X			0,00					
- пособия по социальной помощи населению в денежной форме	221	321	262	0,00					
- социальные пособия и компенсации персоналу в денежной форме	222	112	266	7 000,00	7000,00				
Уплата налогов, сборов и иных платежей, всего	230		291	1 612 500,00	1612500,00	0,00	0,00	0,00	0,00
из них:	X			0,00					
- уплата налога на имущество организаций и земельного налога	231	851	291	1 585 500,00	1585500,00				
- уплата прочих налогов, сборов	232	852	291	7 000,00	7000,00				
- уплата иных платежей	232	853	291	20 000,00	20000,00				
Безвозмездные перечисления организациям	240		241	0,00					
Прочие расходы (кроме расходов на закупку товаров, работ, услуг)	250		290	8 000,00	8000,00	0,00	0,00	0,00	0,00
из них:	X			0,00					
- уплата штрафов за нарушение законодательства о налогах и сборах, законодательства о страховых взносах	251	853	292	0,00					
- другие экономические санкции	252	853	295	0,00					
- иные выплаты текущего характера физическим лицам	253	360	296	8 000,00	8000,00				
Расходы на закупку товаров, работ, услуг	260	X		12 052 300,00	11690200,00	0,00	0,00	362100,00	0,00
в том числе:	X			0,00					
услуги связи	261	244	221	137 000,00	137000,00				
транспортные услуги	262	244	222	0,00					
коммунальные услуги	263	244	223	4 887 000,00	4887000,00	0,00	0,00	0,00	0,00
из них:	X			0,00					
- оплата услуг представления тепловой энергии	X	244	223.1	3 240 000,00	3240000,00				
- оплата услуг горячего водоснабжения	X	244	223.3	253 000,00	253000,00				
- оплата услуг холодного водоснабжения	X	244	223.4	87 000,00	87000,00				
- оплата услуг представления газа	X	244	223.5	0,00					
- оплата услуг представления электроэнергии	X	244	223.6	907 000,00	907000,00				
- оплата услуг канализации, ассенизации, водоотведения	X	244	223.7	173 000,00	173000,00				
- другие расходы по оплате коммунальных услуг	X	244	223.8	227 000,00	227000,00				
Арендная плата за пользование имуществом	264	224	224	0,00					
Работы, услуги по содержанию имущества	265		225	3 241 500,00	3230400,00	0,00	0,00	11100,00	0,00
из них:	X			0,00					
- содержание нефинансовых активов в чистоте	X	244	225.1	2 503 400,00	2503400,00				

Таблица 2. Показатели по поступлениям и выплатам Учреждения
на _____ 20 21 г.

Наименование показателя	Код строки	Код по бюджетной классификации Российской Федерации	ОСГУ	Объем финансового обеспечения, руб. (с точностью до двух знаков после запятой - 0,00)						
				всего	в том числе:				Поступления от оказания услуг (выполнения работ) на платной основе и от иной приносящей доход деятельности	
					Субсидия на финансовое обеспечение выполнения муниципально го задания	Субсидии, предоставляемые в соответствии с абзацем вторым пункта 1 статьи 78.1 Бюджетного кодекса Российской Федерации	Субсидии на осуществление капитальных вложений	всего		
1	2	3	4	5	6	7	8	9	10	
Поступления от доходов, всего:	100	X		46 313 800,00	45733700,00	0,00	0,00	580100,00	0,00	
в том числе:										
Доходы от аренды, всего	110	120		76 500,00	X	X	X	76500,00	X	
из них:	X			0,00						
Доходы от оказания платных услуг (работ), всего	120	130		365 000,00	X	X	X	365000,00	X	
в том числе:	X			0,00						
1. Платные услуги	121			365 000,00				365000,00		
Доходы от штрафных санкций, всего	130	140		0,00	X	X	X		X	
Доходы от поступлений текущего характера, всего	140	150		45 733 700,00	45733700,00	X	X	X	X	
в том числе:	X			0,00						
1.Реализация дополнительных общеобразовательных общеразвивающих программ	141			45 733 700,00	45733700,00					
Прочие доходы, всего	150	180		138 600,00				138600,00		
в том числе:	X			0,00						
1.Иные субсидии, предоставленные из бюджета	151				X			X	X	
2.Родительская плата	152			0,00	X	X	X	0,00		
3.Прочие безвозмездные поступления	152			138 600,00	X	X	X	138600,00		
Доходы от операций с активами	160	400			X	X	X		X	
в том числе:	X									
1.уменьшение стоимости основных средств	161	410			X	X	X		X	
2.уменьшение стоимости материальных запасов	161	440			X	X	X		X	
Выплаты по расходам, всего:	200	X		46 313 800,00	45733700,00	0,00	0,00	580100,00	0,00	
в том числе на выплаты персоналу, всего:	210		200	32 862 000,00	32 644 000,00	0,00	0,00	218 000,00	0,00	
из них: оплата труда и начисления на выплаты по оплате труда	211		210	32 862 000,00	32644000,00	0,00	0,00	218000,00	0,00	
из них:	X			0,00						
- заработная плата	212	111	211	25 239 000,00	25072000,00			167000,00		

- прочие несоциальные выплаты персоналу в денежной форме	213	112	212	0,00					
- начисления на выплаты по оплате труда	214	119	213	7 623 000,00	7572000,00			51000,00	
Социальное обеспечение, всего	220	260	260	0,00					
из них:	X			0,00					
- пособия по социальной помощи населению в денежной форме	221	321	262	0,00					
- социальные пособия и компенсации персоналу в денежной форме	222	112	266	7 000,00	7000,00				
Уплата налогов, сборов и иных платежей, всего	230		291	1 384 500,00	1384500,00	0,00	0,00	0,00	0,00
из них:	X			0,00					
- уплата налога на имущество организаций и земельного налога	231	851	291	1 357 500,00	1357500,00				
- уплата прочих налогов, сборов	232	852	291	7 000,00	7000,00				
- уплата иных платежей	232	853	291	20 000,00	20000,00				
Безвозмездные перечисления организациям	240		241	0,00					
Прочие расходы (кроме расходов на закупку товаров, работ, услуг)	250		290	8 000,00	8000,00	0,00	0,00	0,00	0,00
из них:	X			0,00					
- уплата штрафов за нарушение законодательства о налогах и сборах, законодательства о страховых взносах	251	853	292	0,00					
- другие экономические санкции	252	853	295	0,00					
-иные выплаты текущего характера физическим лицам	253	360	296	8 000,00	8000,00				
Расходы на закупку товаров, работ, услуг	260	X		12 052 300,00	11690200,00	0,00	0,00	362100,00	0,00
в том числе:	X			0,00					
услуги связи	261	244	221	137 000,00	137000,00				
транспортные услуги	262	244	222	0,00					
коммунальные услуги	263	244	223	4 887 000,00	4887000,00	0,00	0,00	0,00	0,00
из них:	X			0,00					
- оплата услуг представления тепловой энергии	X	244	223.1	3 240 000,00	3240000,00				
- оплата услуг горячего водоснабжения	X	244	223.3	253 000,00	253000,00				
- оплата услуг холодного водоснабжения	X	244	223.4	87 000,00	87000,00				
- оплата услуг представления газа	X	244	223.5	0,00					
- оплата услуг представления электроэнергии	X	244	223.6	907 000,00	907000,00				
- оплата услуг канализации, ассенизации, водоотведения	X	244	223.7	173 000,00	173000,00				
- другие расходы по оплате коммунальных услуг	X	244	223.8	227 000,00	227000,00				
Арендная плата за пользование имуществом	264	224	224	0,00					
Работы, услуги по содержанию имущества	265		225	3 241 500,00	3230400,00	0,00	0,00	11100,00	0,00
из них:	X			0,00					
- содержание нефинансовых активов в чистоте	X	244	225.1	2 503 400,00	2503400,00				

- текущий ремонт (ремонт)	X	244	225.2	42 100,00	41000,00			1100,00	
- капитальный ремонт	X	243	225.3	0,00					
- противопожарные мероприятия, связанные с содержанием имущества	X	244	225.4	49 000,00	49000,00				
- другие расходы по содержанию имущества	X	244	225.6	647 000,00	637000,00			10000,00	
Прочие услуги и работы	266		226	2 075 300,00	1975000,00	0,00	0,00	100300,00	0,00
из них:	X			0,00					
- проектные и изыскательные работы	X	244	226.3	0,00					
-услуги по организации питания	X	244	226.4	0,00					
- услуги по охране (в том числе вневедомственной и пожарной)	X	244	226.5	1 303 000,00	1265000,00			38000,00	
- услуги в области информационных технологий	X	242	226.7	20 000,00	20000,00				
- услуги в области информационных технологий	X	244	226.7	64 300,00	10000,00			54300,00	
- типографические работы, услуги	X	244	226.8	0,00					
- медицинские услуги и санитарно-эпидемиологические работы и услуги (не связанные с содержанием имущества)	X	244	226.9	203 000,00	203000,00				
- иные работ и услуги	X	244	226.10	485 000,00	477000,00			8000,00	
Страхование	267	244	227	7 000,00	7000,00				
Поступления нефинансовых активов, всего	268		300	1 704 500,00	1453800,00	0,00	0,00	250700,00	0,00
из них:	X			0,00					
Иные расходы, связанные с увеличением стоимости основных средств	X	244	312	1 248 900,00	1216800,00			32100,00	
Увеличение стоимости нематериальных активов	X	244	320	0,00					
Увеличение стоимости производственных активов	X	244	330	0,00					
Увеличение стоимости материальных запасов, всего	X	244	340	455 600,00	237000,00	0,00	0,00	218600,00	0,00
из них:	X								
- увеличение стоимости горюче-смазочных материалов	X	244	343.2	145 000,00	145000,00				
- увеличение стоимости мягкого инвентаря	X	244	345	0,00					
- увеличение стоимости прочих оборотных запасов (материалов)	X	244	346	287 600,00	69000,00			218600,00	
-увеличение стоимости прочих материальных запасов однократного применения	X	244	349	23 000,00	23000,00				

Таблица 2. Показатели по поступлениям и выплатам Учреждения
на _____ 20 22 г.

Наименование показателя	Код строки	Код по бюджетной классификации Российской Федерации	ОСГУ	Объем финансового обеспечения, руб. (с точностью до двух знаков после запятой - 0,00)						
				всего	в том числе:				Поступления от оказания услуг (выполнения работ) на платной основе и от иной приносящей доход деятельности	
					Субсидия на финансовое обеспечение выполнения муниципально го задания	Субсидии, предоставляемые в соответствии с абзацем вторым пункта 1 статьи 78.1 Бюджетного кодекса Российской Федерации	Субсидии на осуществление капитальных вложений	всего		
1	2	3	4	5	6	7	8	9	10	
Поступления от доходов, всего:	100	X		46 325 800,00	45745700,00	0,00	0,00	580100,00	0,00	
в том числе:										
Доходы от аренды, всего	110	120		76 500,00	X	X	X	76500,00	X	
из них:	X			0,00						
Доходы от оказания платных услуг (работ), всего	120	130		365 000,00	X	X	X	365000,00	X	
в том числе:	X			0,00						
1. Платные услуги	121			365 000,00				365000,00		
Доходы от штрафных санкций, всего	130	140		0,00	X	X	X		X	
Доходы от поступлений текущего характера, всего	140	150		45 745 700,00	45745700,00	X	X	X	X	
в том числе:	X			0,00						
1.Реализация дополнительных общеобразовательных общеразвивающих программ	141			45 745 700,00	45745700,00					
Прочие доходы, всего	150	180		138 600,00				138600,00		
в том числе:	X			0,00						
1.Иные субсидии, предоставленные из бюджета	151				X			X	X	
2.Родительская плата	152			0,00	X	X	X	0,00		
3.Прочие безвозмездные поступления	152			138 600,00	X	X	X	138600,00		
Доходы от операций с активами	160	400			X	X	X		X	
в том числе:	X									
1.уменьшение стоимости основных средств	161	410			X	X	X		X	
2.уменьшение стоимости материальных запасов	161	440			X	X	X		X	
Выплаты по расходам, всего:	200	X		46 325 800,00	45745700,00	0,00	0,00	580100,00	0,00	
в том числе на выплаты персоналу, всего:	210		200	32 874 000,00	32 656 000,00	0,00	0,00	218 000,00	0,00	
из них: оплата труда и начисления на выплаты по оплате труда	211		210	32 874 000,00	32656000,00	0,00	0,00	218000,00	0,00	
из них:	X			0,00						
- заработная плата	212	111	211	25 248 000,00	25081000,00			167000,00		

- прочие несоциальные выплаты персоналу в денежной форме	213	112	212	0,00					
- начисления на выплаты по оплате труда	214	119	213	7 626 000,00	7575000,00			51000,00	
Социальное обеспечение, всего	220	260	260	0,00					
из них:	X			0,00					
- пособия по социальной помощи населению в денежной форме	221	321	262	0,00					
- социальные пособия и компенсации персоналу в денежной форме	222	112	266	7 000,00	7000,00				
Уплата налогов, сборов и иных платежей, всего	230		291	1 384 500,00	1384500,00	0,00	0,00	0,00	0,00
из них:	X			0,00					
- уплата налога на имущество организаций и земельного налога	231	851	291	1 357 500,00	1357500,00				
- уплата прочих налогов, сборов	232	852	291	7 000,00	7000,00				
- уплата иных платежей	232	853	291	20 000,00	20000,00				
Безвозмездные перечисления организациям	240		241	0,00					
Прочие расходы (кроме расходов на закупку товаров, работ, услуг)	250		290	8 000,00	8000,00	0,00	0,00	0,00	0,00
из них:	X			0,00					
- уплата штрафов за нарушение законодательства о налогах и сборах, законодательства о страховых взносах	251	853	292	0,00					
- другие экономические санкции	252	853	295	0,00					
- иные выплаты текущего характера физическим лицам	253	360	296	8 000,00	8000,00				
Расходы на закупку товаров, работ, услуг	260	X		12 052 300,00	11690200,00	0,00	0,00	362100,00	0,00
в том числе:	X			0,00					
услуги связи	261	244	221	137 000,00	137000,00				
транспортные услуги	262	244	222	0,00					
коммунальные услуги	263	244	223	4 887 000,00	4887000,00	0,00	0,00	0,00	0,00
из них:	X			0,00					
- оплата услуг представления тепловой энергии	X	244	223.1	3 240 000,00	3240000,00				
- оплата услуг горячего водоснабжения	X	244	223.3	253 000,00	253000,00				
- оплата услуг холодного водоснабжения	X	244	223.4	87 000,00	87000,00				
- оплата услуг представления газа	X	244	223.5	0,00					
- оплата услуг представления электроэнергии	X	244	223.6	907 000,00	907000,00				
- оплата услуг канализации, ассенизации, водоотведения	X	244	223.7	173 000,00	173000,00				
- другие расходы по оплате коммунальных услуг	X	244	223.8	227 000,00	227000,00				
Арендная плата за пользование имуществом	264	224	224	0,00					
Работы, услуги по содержанию имущества	265		225	3 241 500,00	3230400,00	0,00	0,00	11100,00	0,00
из них:	X			0,00					
- содержание нефинансовых активов в чистоте	X	244	225.1	2 503 400,00	2503400,00				

- текущий ремонт (ремонт)	X	244	225.2	42 100,00	41000,00			1100,00	
- капитальный ремонт	X	243	225.3	0,00					
- противопожарные мероприятия, связанные с содержанием имущества	X	244	225.4	49 000,00	49000,00				
- другие расходы по содержанию имущества	X	244	225.6	647 000,00	637000,00			10000,00	
Прочие услуги и работы	266		226	2 075 300,00	1975000,00	0,00	0,00	100300,00	0,00
из них:	X			0,00					
- проектные и изыскательные работы	X	244	226.3	0,00					
-услуги по организации питания	X	244	226.4	0,00					
- услуги по охране (в том числе вневедомственной и пожарной)	X	244	226.5	1 303 000,00	1265000,00			38000,00	
- услуги в области информационных технологий	X	242	226.7	20 000,00	20000,00				
- услуги в области информационных технологий	X	244	226.7	64 300,00	10000,00			54300,00	
- типографические работы, услуги	X	244	226.8	0,00					
- медицинские услуги и санитарно-эпидемиологические работы и услуги (не связанные с содержанием имущества)	X	244	226.9	203 000,00	203000,00				
- иные работ и услуги	X	244	226.10	485 000,00	477000,00			8000,00	
Страхование	267	244	227	7 000,00	7000,00				
Поступления нефинансовых активов, всего	268		300	1 704 500,00	1453800,00	0,00	0,00	250700,00	0,00
из них:	X			0,00					
Иные расходы, связанные с увеличением стоимости основных средств	X	244	312	1 248 900,00	1216800,00			32100,00	
Увеличение стоимости нематериальных активов	X	244	320	0,00					
Увеличение стоимости производственных активов	X	244	330	0,00					
Увеличение стоимости материальных запасов, всего	X	244	340	455 600,00	237000,00	0,00	0,00	218600,00	0,00
из них:	X								
- увеличение стоимости горюче-смазочных материалов	X	244	343.2	145 000,00	145000,00				
- увеличение стоимости мягкого инвентаря	X	244	345	0,00					
- увеличение стоимости прочих оборотных запасов (материалов)	X	244	346	287 600,00	69000,00			218600,00	
-увеличение стоимости прочих материальных запасов однократного применения	X	244	349	23 000,00	23000,00				

Таблица 2.1 Показатели выплат по расходам на закупку товаров, работ, услуг Учреждения
на 2020 год и плановый период 2021 и 2022 годов

Наименование показателя	Код строки	Год начала закупки	Сумма выплат по расходам на закупку товаров, работ и услуг, руб. (с точностью до двух знаков после запятой - 0,00)								
			всего на закупки			в том числе:					
						в соответствии с Федеральным законом от 5 апреля 2013 г. № 44-ФЗ "О контрактной системе в сфере закупок товаров, работ, услуг для обеспечения государственных и муниципальных нужд"			в соответствии с Федеральным законом от 18 июля 2011 г. № 223-ФЗ "О закупках товаров, работ, услуг отдельными видами юридических лиц"		
			на 20 20 г.	на 20 21 г.	на 20 22 г.	на 20 20 г.	на 20 21 г.	на 20 22 г.	на 20 20 г.	на 20 21 г.	на 20 22 г.
1	2	3	4	5	6	7	8	9	10	11	12
Выплаты по расходам на закупку товаров, работ, услуг, всего:	0001	X	12 052 300,00	12 052 300,00	12 052 300,00	12 052 300,00	12 052 300,00	12 052 300,00	0,00	0,00	0,00
В том числе: на оплату контрактов, заключенных до начала очередного финансового года:	1001	X	10 347 800,00	10 347 800,00	10 347 800,00	10 347 800,00	10 347 800,00	10 347 800,00	0,00	0,00	0,00
из них:	X										
1. услуги связи	1002		137 000,00	137 000,00	137 000,00	137 000,00	137 000,00	137 000,00			
2. оплата коммунальных услуг	1003		4 887 000,00	4 887 000,00	4 887 000,00	4 887 000,00	4 887 000,00	4 887 000,00			
3. работы, услуги по содержанию имущества	1004		3 241 500,00	3 241 500,00	3 241 500,00	3 241 500,00	3 241 500,00	3 241 500,00			
4. прочие услуги и работы	1005		2 082 300,00	2 082 300,00	2 082 300,00	2 082 300,00	2 082 300,00	2 082 300,00			
На закупку товаров, работ, услуг по году начала закупки:	2001		1 704 500,00	1 704 500,00	1 704 500,00	1 704 500,00	1 704 500,00	1 704 500,00	0,00	0,00	0,00
из них:	X			0,00	0,00						
1. работы, услуги по содержанию имущества	2002		0,00	0,00	0,00						
2. иные расходы, связанные с увеличением стоимости основных средств	2003		1 248 900,00	1 248 900,00	1 248 900,00	1 248 900,00	1 248 900,00	1 248 900,00			
3. иные расходы, связанные с увеличением материальных запасов	2004		455 600,00	455 600,00	455 600,00	455 600,00	455 600,00	455 600,00			
4. услуги связи	1002		0,00	0,00	0,00						
5. оплата коммунальных услуг	1003		0,00	0,00	0,00						

Таблица 3. Сведения о средствах, поступающих во временное распоряжение Учреждения
на 2020 год и плановый период 2021 и 2022 годов
(очередной финансовый год)

Наименование показателя	Код строки	Сумма (руб. с точностью до двух знаков после запятой - 0,00)
1	2	3
Остаток средств на начало года	010	0,00
Остаток средств на конец года	020	0,00
Поступление	030	0,00
Выбытие	040	0,00

Таблица 4. Справочная информация

Наименование показателя	Код строки	Сумма (тыс. руб.)
1	2	3
Объем публичных обязательств, всего:	010	0
Объем бюджетных инвестиций (в части переданных полномочий муниципального заказчика в соответствии с Бюджетным кодексом Российской Федерации), всего:	020	0
Объем средств, поступивших во временное распоряжение, всего:	030	0

Директор МОБУ Лицей №6

Директор МКУ ЦБ ОУ


Главный бухгалтер МКУ ЦБ ОУ

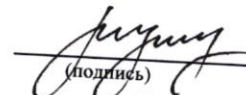
Исполнитель


Тел. 3-56-01

" 24 " 12 20 19 г.




(подпись) Колпаков А.А.
(расшифровка подписи)


(подпись) Мухаметшин Р.Ф.
(расшифровка подписи)


(подпись) Хрипунова М.М.
(расшифровка подписи)



(подпись) Каримова З.Р.
(расшифровка подписи)

Таблица 3. Сведения о средствах, поступающих во временное распоряжение Учреждения
 на 2020 год и плановый период 2021 и 2022 годов
 (очередной финансовый год)

Наименование показателя	Код строки	Сумма (руб. с точностью до двух знаков после запятой - 0,00)
1	2	3
Остаток средств на начало года	010	0,00
Остаток средств на конец года	020	0,00
Поступление	030	0,00
Выбытие	040	0,00

Таблица 4. Справочная информация

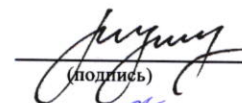
Наименование показателя	Код строки	Сумма (тыс. руб.)
1	2	3
Объем публичных обязательств, всего:	010	0
Объем бюджетных инвестиций (в части переданных полномочий муниципального заказчика в соответствии с Бюджетным кодексом Российской Федерации), всего:	020	0
Объем средств, поступивших во временное распоряжение, всего:	030	0

Директор МОБУ Лицей №6


 (подпись)


Колпаков А.А.
 (расшифровка подписи)

Директор МКУ ЦБ ОУ


 (подпись)

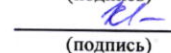
Мухаметшин Р.Ф.
 (расшифровка подписи)

Главный бухгалтер МКУ ЦБ ОУ


 (подпись)

Хрипунова М.М.
 (расшифровка подписи)

Исполнитель


 (подпись)

Каримова З.Р.
 (расшифровка подписи)

Тел. 3-56-01

" 24 " 12 20 19 г.

