


УТВЕРЖДАЮ
Директор МОБУ лицей № 6 муниципального района

Мелеузовский район Республики Башкортостан
(Руководитель муниципального автономного/бюджетного
учреждения муниципального района Мелеузовский район
Республики Башкортостан)


(подпись) Колпаков А.А.

" 21 " _____ 20 18 г.
(расшифровка подписи)

План
финансово-хозяйственной деятельности
на 20 19 год и плановый период 2020-2021 годов
" _____ " _____ 20 18 г.

Муниципальное общеобразовательное бюджетное учреждение лицей № 6
муниципального района Мелеузовский район Республики Башкортостан

Код по реестру участников бюджетного процесса,
а также юридических лиц, не являющихся
участниками бюджетного процесса

ИНН/КПП

0263004580/0263301001

Единица измерения: руб.

Наименование органа, осуществляющего функции
и полномочия учредителя

Адрес фактического местонахождения
муниципального учреждения

Администрация муниципального района Мелеузовский
район Республики Башкортостан

453852, Республика Башкортостан, г. Мелеуз, ул.
Бурангулова д.11

КОДЫ	
Форма по КФД	
Дата	21.12.2018
по ОКПО	39982930
	07632026
по ОКЕИ	383

Сведения о деятельности муниципального Учреждения

1.1. Цели деятельности муниципального бюджетного/автономного учреждения:

Осуществление образовательной деятельности по образовательным программам ;

Осуществление деятельности в сфере культуры, физической культуры и спорта , охраны и укрепления здоровья;

Создание благоприятных условий для личностного развития, образования и общения обучающихся;

Формирование у обучающихся современного уровня знаний, способствующих развитию интеллектуального потенциала, творческих

Создание основы для осознанного выбора обучающимися и последующего освоения ими профессиональных образовательных программ;

1.2. Виды деятельности муниципального бюджетного/автономного учреждения:

Реализация образовательных программ начального общего, основного общего и среднего общего образования в соответствии с федеральными государственными образовательными стандартами , в том числе по образовательным программам профильного и углубленного обучения на уровне среднего общего образования

Реализация дополнительных общеобразовательных программ : научно - технической, спортивно- технической , физкультурно- спортивной, художественно- эстетической , туристско- краеведческой ,эколого- биологической , военно- патриотической , социально- педагогической ,

Предоставление начального общего, основного общего, среднего общего образования по адаптированным основным общеобразовательным программам для обучения лиц с ограниченными возможностями здоровья

1.3. Перечень услуг (работ), осуществляемых на платной основе:

Осуществление за счет средств физических лиц образовательной деятельности (платные услуги) , не предусмотренной муниципальным задан

1.4. Общая балансовая стоимость недвижимого муниципального имущества на дату составления Плана (тыс.руб)

63540,9

1.5. Общая балансовая стоимость движимого муниципального имущества на дату составления Плана(тыс.руб.)

19098,3

в том числе балансовая стоимость особо ценного движимого имущества (тыс.руб.):

13073,9

Таблица 1. Показатели финансового состояния Учреждения

на _____ 1 января _____ 20 18 г.

№ п/п	Наименование показателя	Сумма, тыс. руб.
1	2	3
1	I. Нефинансовые активы, всего:	82 639,20
	из них:	
	1.1. Общая балансовая стоимость недвижимого муниципального имущества, всего	63 540,90
	в том числе:	
	1.1.1. Стоимость имущества, закрепленного собственником имущества за муниципальным учреждением на праве оперативного управления	63 540,90
	1.1.2. Стоимость имущества, приобретенного муниципальным учреждением за счет выделенных собственником имущества учреждения средств	0,00
	1.1.3. Стоимость имущества, приобретенного муниципальным учреждением) за счет доходов, полученных от платной и иной приносящей доход деятельности	0,00
	1.1.4. Остаточная стоимость недвижимого муниципального имущества	43 947,70
	1.2. Общая балансовая стоимость движимого муниципального имущества, всего	19 098,30
	в том числе:	
	1.2.1. Общая балансовая стоимость особо ценного движимого имущества	13 073,90
	1.2.2. Остаточная стоимость особо ценного движимого имущества	
2	II. Финансовые активы, всего	42 485,90
	из них:	
	2.1. Денежные средства учреждения, всего	42 272,30
	в том числе:	
	2.1.1. Денежные средства учреждения на счетах	42 272,30
	2.3. Иные финансовые инструменты	0,00
	в том числе:	
	2.3.1	0,00
	2.4. Дебиторская задолженность по доходам, полученным за счет средств бюджета, всего:	106,80

	в том числе:	
	2.4.1	
	2.5. Дебиторская задолженность по доходам от платной и иной приносящей доход деятельности, всего:	0,00
	в том числе:	
	2.5.1	0,00
	2.6. Дебиторская задолженность по выданным авансам, полученным за счет средств бюджета, всего:	106,80
	в том числе:	
	2.6.1.	0,00
	2.7. Дебиторская задолженность по выданным авансам за счет доходов, полученных от платной и иной приносящей доход деятельности, всего:	0,00
	в том числе:	
	2.7.1.	0,00
3	III. Обязательства, всего	18,60
	из них:	
	3.1. Долговые обязательства	0,00
	3.2. Кредиторская задолженность:	0,00
	в том числе:	
	3.2.1. Просроченная кредиторская задолженность	0,00
	3.3. Кредиторская задолженность по расчетам с поставщиками и подрядчиками за счет средств бюджета, всего:	18,60
	в том числе:	
	3.3.1.	
	3.4. Кредиторская задолженность по расчетам с поставщиками и подрядчиками за счет доходов, полученных от платной и иной приносящей доход деятельности, всего:	0,00
	в том числе:	
	3.4.1.	

Таблица 2. Показатели по поступлениям и выплатам Учреждения
на _____ 2019 г.

Наименование показателя	Код строки	Код по бюджетной классификации Российской Федерации	ОСГУ	Объем финансового обеспечения, руб. (с точностью до двух знаков после запятой - 0,00)						
				всего	в том числе:				Поступления от оказания услуг (выполнения работ) на платной основе и от иной приносящей доход деятельности	
					Субсидия на финансовое обеспечение выполнения муниципально го задания	Субсидии, предоставляемые в соответствии с абзацем вторым пункта 1 статьи 78.1 Бюджетного кодекса Российской Федерации	Субсидии на осуществление капитальных вложений	всего	из них гранты	
1	2	3	4	5	6	7	8	9	10	
Поступления от доходов, всего:	100	X		45 539 200,00	45070200,00	0,00	0,00	469000,00	0,00	
в том числе:										
Доходы от аренды, всего	110	120		0,00	X	X	X		X	
из них:	X			0,00						
Доходы от оказания платных услуг (работ), всего	120	130		407 000,00	X	X	X	407000,00	X	
в том числе:	X			0,00						
1. Платные услуги	121			407 000,00				407000,00		
Доходы от штрафных санкций, всего	130	140		0,00	X	X	X		X	
Доходы от поступлений текущего характера, всего	140	150		45 070 200,00	45070200,00	X	X	X	X	
в том числе:	X			0,00						
1.Реализация основных общеобразовательных программ начального общего образования	143			23 173 300,00	23173300,00					
2. Реализация основных общеобразовательных программ основного общего образования	144			18 143 300,00	18143300,00					
3. Реализация основных общеобразовательных программ среднего общего образования	144			3 753 600,00	3753600,00					
Прочие доходы, всего	150	180		62 000,00				62000,00		
в том числе:	X			0,00						
1.Иные субсидии, предоставленные из бюджета	151				X			X	X	
2.Родительская плата	152			0,00	X	X	X	0,00		
3.Прочие безвозмездные поступления	152			62 000,00	X	X	X	62000,00		
Доходы от операций с активами	160	400			X	X	X		X	
в том числе:	X									
1.уменьшение стоимости основных средств	161	410			X	X	X		X	
2.уменьшение стоимости материальных запасов	161	440			X	X	X		X	
Выплаты по расходам, всего:	200	X		45 539 200,00	45070200,00	0,00	0,00	469000,00	0,00	
в том числе на выплаты персоналу, всего:	210		200	30 863 000,00	30 619 000,00	0,00	0,00	244 000,00	0,00	
из них: оплата труда и начисления на выплаты по оплате труда	211		210	30 863 000,00	30619000,00	0,00	0,00	244000,00	0,00	
из них:	X			0,00						
- заработная плата	212	111	211	23 704 000,00	23517000,00			187000,00		
- прочие несоциальные выплаты персоналу в денежной форме	213	112	212	0,00						
- начисления на выплаты по оплате труда	214	119	213	7 159 000,00	7102000,00			57000,00		
Социальное обеспечение, всего	220	260	260	0,00						

из них:	X			0,00					
- пособия по социальной помощи населению в денежной форме	221	321	262	0,00					
- социальные пособия и компенсации персоналу в денежной форме	222	112	266	121 000,00	121000,00				
Уплата налогов, сборов и иных платежей, всего	230		291	3 098 000,00	3098000,00	0,00	0,00	0,00	0,00
из них:	X			0,00					
- уплата налога на имущество организаций и земельного налога	231	851	291	3 071 000,00	3071000,00				
- уплата прочих налогов, сборов	232	852	291	7 000,00	7000,00				
- уплата иных платежей	232	853	291	20 000,00	20000,00				
Безвозмездные перечисления организациям	240		241	0,00					
Прочие расходы (кроме расходов на закупку товаров, работ, услуг)	250		290	7 200,00	7200,00	0,00	0,00	0,00	0,00
из них:	X			0,00					
- уплата штрафов за нарушение законодательства о налогах и сборах, законодательства о страховых взносах	251	853	292	0,00					
- другие экономические санкции	252	853	295	0,00					
- иные выплаты текущего характера физическим лицам	253	360	296	7 200,00	7200,00				
Расходы на закупку товаров, работ, услуг	260	X		11 450 000,00	11225000,00	0,00	0,00	225000,00	0,00
в том числе:	X			0,00					
услуги связи	261	244	221	79 000,00	79000,00				
транспортные услуги	262	244	222	0,00					
коммунальные услуги	263	244	223	4 339 000,00	4339000,00	0,00	0,00	0,00	0,00
из них:	X			0,00					
- оплата услуг представления тепловой энергии	X	244	223.1	3 057 000,00	3057000,00				
- оплата услуг горячего водоснабжения	X	244	223.3	255 000,00	255000,00				
- оплата услуг холодного водоснабжения	X	244	223.4	88 000,00	88000,00				
- оплата услуг представления газа	X	244	223.5	0,00					
- оплата услуг представления электроэнергии	X	244	223.6	779 000,00	779000,00				
- оплата услуг канализации, ассенизации, водоотведения	X	244	223.7	160 000,00	160000,00				
- другие расходы по оплате коммунальных услуг	X	244	223.8	0,00					
Арендная плата за пользование имуществом	264	224	224	0,00					
Работы, услуги по содержанию имущества	265		225	3 499 700,00	3473000,00	0,00	0,00	26700,00	0,00
из них:	X			0,00					
- содержание нефинансовых активов в чистоте	X	244	225.1	2 514 000,00	2514000,00				
- текущий ремонт (ремонт)	X	244	225.2	271 700,00	265000,00			6700,00	
- капитальный ремонт	X	243	225.3	0,00					
- противопожарные мероприятия, связанные с содержанием имущества	X	244	225.4	50 000,00	50000,00				
- другие расходы по содержанию имущества	X	244	225.6	664 000,00	644000,00			20000,00	
Прочие услуги и работы	266		226	2 153 500,00	2079000,00	0,00	0,00	74500,00	0,00
из них:	X			0,00					
- проектные и изыскательные работы	X	244	226.3	0,00					
- услуги по организации питания	X	244	226.4	0,00					

- услуги по охране (в том числе вневедомственной и пожарной)	X	244	226.5	1 282 000,00	1262000,00			20000,00	
- услуги в области информационных технологий	X	244	226.7	84 500,00	30000,00			54500,00	
- типографические работы, услуги	X	244	226.8	0,00					
- медицинские услуги и санитарно-эпидемиологические работы и услуги (не связанные с содержанием имущества)	X	244	226.9	215 000,00	215000,00				
- иные работ и услуги	X	244	226.10	572 000,00	572000,00				
Страхование	267	244	227	6 000,00	6000,00				
Поступления нефинансовых активов, всего	268		300	1 372 800,00	1249000,00	0,00	0,00	123800,00	0,00
из них:	X			0,00					
Иные расходы, связанные с увеличением стоимости основных средств	X	244	312	1 063 400,00	1030000,00			33400,00	
Увеличение стоимости нематериальных активов	X	244	320	0,00					
Увеличение стоимости нематериальных активов	X	244	330	0,00					
Увеличение стоимости материальных запасов, всего	X	244	340	309 400,00	219000,00	0,00	0,00	90400,00	0,00
из них:	X								
- увеличение стоимости горюче-смазочных материалов	X	244	343	126 000,00	126000,00				
- увеличение стоимости мягкого инвентаря	X	244	345	0,00					
- увеличение стоимости прочих оборотных запасов (материалов)	X	244	346	183 400,00	93000,00			90400,00	
-увеличение стоимости прочих материальных запасов однократного применения	X	244	349	0,00					
Увеличение стоимости права пользования, всего	X		350	0,00					
из них:	X			0,00					
- увеличение стоимости неисключительных прав на результаты интеллектуальной деятельности с неопределенным сроком полезного использования	X	244	352	0,00					
Поступление финансовых активов, всего:	300	X							
из них:	X								
Увеличение остатков средств	310								
Прочие поступления	320								
Выбытие финансовых активов, всего	400								
Прочие выбытия	420								
Остаток средств на начало года	500	X							
Остаток средств на конец года	600	X							

Таблица 2. Показатели по поступлениям и выплатам Учреждения

на _____ 20 20 г.

Наименование показателя	Код строки	Код по бюджетной классификации Российской Федерации	ОСГУ	Объем финансового обеспечения, руб. (с точностью до двух знаков после запятой - 0,00)						
				всего	в том числе:				Поступления от оказания услуг (выполнения работ) на платной основе и от иной приносящей доход деятельности	
					Субсидия на финансовое обеспечение выполнения муниципально го задания	Субсидии, предоставляемые в соответствии с абзацем вторым пункта 1 статьи 78.1 Бюджетного кодекса Российской Федерации	Субсидии на осуществление капитальных вложений	всего	из них гранты	
1	2	3	4	5	6	7	8	9	10	
Поступления от доходов, всего:	100	X		47 778 200,00	47309200,00	0,00	0,00	469000,00	0,00	
в том числе:										
Доходы от аренды, всего	110	120		0,00	X	X	X		X	
из них:	X			0,00						
Доходы от оказания платных услуг (работ), всего	120	130		407 000,00	X	X	X	407000,00	X	
в том числе:	X			0,00						
1. Платные услуги	121			407 000,00				407000,00		
Доходы от штрафных санкций, всего	130	140		0,00	X	X	X		X	
Доходы от поступлений текущего характера, всего	140	150		47 309 200,00	47309200,00	X	X	X	X	
в том числе:	X			0,00						
1.Реализация основных общеобразовательных программ начального общего образования	143			24 536 400,00	24536400,00					
2. Реализация основных общеобразовательных программ основного общего образования	144			18 869 000,00	18869000,00					
3. Реализация основных общеобразовательных программ среднего общего образования	144			3 903 800,00	3903800,00					
4. Содержание детей	144			0,00						
Прочие доходы, всего	150	180		62 000,00				62000,00		
в том числе:	X			0,00						
1.Иные субсидии, предоставленные из бюджета	151				X			X	X	
2.Родительская плата	152			0,00	X	X	X	0,00		
3.Прочие безвозмездные поступления	152			62 000,00	X	X	X	62000,00		
Доходы от операций с активами	160	400			X	X	X		X	
в том числе:	X									
1.уменьшение стоимости основных средств	161	410			X	X	X		X	
2.уменьшение стоимости материальных запасов	161	440			X	X	X		X	
Выплаты по расходам, всего:	200	X		47 778 200,00	47309200,00	0,00	0,00	469000,00	0,00	
в том числе на выплаты персоналу, всего:	210		200	31 999 000,00	31 755 000,00	0,00	0,00	244 000,00	0,00	
из них: оплата труда и начисления на выплаты по оплате труда	211		210	31 999 000,00	31755000,00	0,00	0,00	244000,00	0,00	
из них:	X			0,00						
- заработная плата	212	111	211	24 576 000,00	24389000,00			187000,00		
- прочие несоциальные выплаты персоналу в денежной форме	213	112	212	0,00						

- начисления на выплаты по оплате труда	214	119	213	7 423 000,00	7366000,00			57000,00	
Социальное обеспечение, всего	220	260	260	0,00					
из них:	X			0,00					
- пособия по социальной помощи населению в денежной форме	221	321	262	0,00					
- социальные пособия и компенсации персоналу в денежной форме	222	112	266	126 000,00	126000,00				
Уплата налогов, сборов и иных платежей, всего	230		291	3 079 000,00	3079000,00	0,00	0,00	0,00	0,00
из них:	X			0,00					
- уплата налога на имущество организаций и земельного налога	231	851	291	3 051 000,00	3051000,00				
- уплата прочих налогов, сборов	232	852	291	7 000,00	7000,00				
- уплата иных платежей	232	853	291	21 000,00	21000,00				
Безвозмездные перечисления организациям	240		241	0,00					
Прочие расходы (кроме расходов на закупку товаров, работ, услуг)	250		290	7 200,00	7200,00	0,00	0,00	0,00	0,00
из них:	X			0,00					
- уплата штрафов за нарушение законодательства о налогах и сборах, законодательства о страховых взносах	251	853	292	0,00					
- другие экономические санкции	252	853	295	0,00					
-иные выплаты текущего характера физическим лицам	253	360	296	7 200,00	7200,00				
Расходы на закупку товаров, работ, услуг	260	X		12 567 000,00	12342000,00	0,00	0,00	225000,00	0,00
в том числе:	X			0,00					
услуги связи	261	244	221	82 000,00	82000,00				
транспортные услуги	262	244	222	0,00					
коммунальные услуги	263	244	223	4 628 000,00	4628000,00	0,00	0,00	0,00	0,00
из них:	X			0,00					
- оплата услуг представления тепловой энергии	X	244	223.1	3 271 000,00	3271000,00				
- оплата услуг горячего водоснабжения	X	244	223.3	255 000,00	255000,00				
- оплата услуг холодного водоснабжения	X	244	223.4	94 000,00	94000,00				
- оплата услуг представления газа	X	244	223.5	0,00					
- оплата услуг представления электроэнергии	X	244	223.6	824 000,00	824000,00				
- оплата услуг канализации, ассенизации, водоотведения	X	244	223.7	184 000,00	184000,00				
- другие расходы по оплате коммунальных услуг	X	244	223.8	0,00					
Арендная плата за пользование имуществом	264	224	224	0,00					
Работы, услуги по содержанию имущества	265		225	4 211 700,00	4185000,00	0,00	0,00	26700,00	0,00
из них:	X			0,00					
- содержание нефинансовых активов в чистоте	X	244	225.1	2 629 000,00	2629000,00				
- текущий ремонт (ремонт)	X	244	225.2	840 700,00	834000,00			6700,00	
- капитальный ремонт	X	243	225.3	0,00					
- противопожарные мероприятия, связанные с содержанием имущества	X	244	225.4	52 000,00	52000,00				
- другие расходы по содержанию имущества	X	244	225.6	690 000,00	670000,00			20000,00	
Прочие услуги и работы	266		226	2 218 500,00	2144000,00	0,00	0,00	74500,00	0,00
из них:	X			0,00					

- проектные и изыскательные работы	X	244	226.3	0,00					
-услуги по организации питания	X	244	226.4	0,00					
- услуги по охране (в том числе вневедомственной и пожарной)	X	244	226.5	1 332 000,00	1312000,00			20000,00	
- услуги в области информационных технологий	X	244	226.7	86 500,00	32000,00			54500,00	
- типографические работы, услуги	X	244	226.8	0,00					
- медицинские услуги и санитарно-эпидемиологические работы и услуги (не связанные с содержанием имущества)	X	244	226.9	223 000,00	223000,00				
- иные работ и услуги	X	244	226.10	577 000,00	577000,00				
Страхование	267	244	227	6 000,00	6000,00				
Поступления нефинансовых активов, всего	268		300	1 420 800,00	1297000,00	0,00	0,00	123800,00	0,00
из них:	X			0,00					
Иные расходы, связанные с увеличением стоимости основных средств	X	244	312	1 102 400,00	1069000,00			33400,00	
Увеличение стоимости нематериальных активов	X	244	320	0,00					
Увеличение стоимости производственных активов	X	244	330	0,00					
Увеличение стоимости материальных запасов, всего	X	244	340	318 400,00	228000,00	0,00	0,00	90400,00	0,00
из них:	X								
- увеличение стоимости горюче-смазочных материалов	X	244	343	131 000,00	131000,00				
- увеличение стоимости мягкого инвентаря	X	244	345	0,00					
- увеличение стоимости прочих оборотных запасов (материалов)	X	244	346	187 400,00	97000,00			90400,00	
-увеличение стоимости прочих материальных запасов однократного применения	X	244	349	0,00					
Увеличение стоимости права пользования, всего	X		350	0,00					
из них:	X			0,00					
- увеличение стоимости неисключительных прав на результаты интеллектуальной деятельности с неопределенным сроком полезного использования	X	244	352	0,00					
Поступление финансовых активов, всего:	300	X							
из них:	X								
Увеличение остатков средств	310								
Прочие поступления	320								
Выбытие финансовых активов, всего	400								
Прочие выбытия	420								
Остаток средств на начало года	500	X							
Остаток средств на конец года	600	X							

Таблица 2. Показатели по поступлениям и выплатам Учреждения

на _____ 20 21 г.

Наименование показателя	Код строки	Код по бюджетной классификации Российской Федерации	ОСГУ	Объем финансового обеспечения, руб. (с точностью до двух знаков после запятой - 0,00)						
				всего	в том числе:				Поступления от оказания услуг (выполнения работ) на платной основе и от иной приносящей доход деятельности	
					Субсидия на финансовое обеспечение выполнения муниципально го задания	Субсидии, предоставляемые в соответствии с абзацем вторым пункта 1 статьи 78.1 Бюджетного кодекса Российской Федерации	Субсидии на осуществление капитальных вложений	всего	из них гранты	
1	2	3	4	5	6	7	8	9	10	
Поступления от доходов, всего:	100	X		49 649 200,00	49180200,00	0,00	0,00	469000,00	0,00	
в том числе:										
Доходы от аренды, всего	110	120		0,00	X	X	X		X	
из них:	X			0,00						
Доходы от оказания платных услуг (работ), всего	120	130		407 000,00	X	X	X	407000,00	X	
в том числе:	X			0,00						
1. Платные услуги	121			407 000,00				407000,00		
Доходы от штрафных санкций, всего	130	140		0,00	X	X	X		X	
Доходы от поступлений текущего характера, всего	140	150		49 180 200,00	49180200,00	X	X	X	X	
в том числе:	X			0,00						
1. Реализация основных общеобразовательных программ начального общего образования	143			25 496 500,00	25496500,00					
2. Реализация основных общеобразовательных программ основного общего образования	144			19 623 800,00	19623800,00					
3. Реализация основных общеобразовательных программ среднего общего образования	144			4 059 900,00	4059900,00					
4. Содержание детей	144			0,00						
Прочие доходы, всего	150	180		62 000,00				62000,00		
в том числе:	X			0,00						
1. Иные субсидии, предоставленные из бюджета	151				X			X	X	
2. Родительская плата	152			0,00	X	X	X	0,00		
3. Прочие безвозмездные поступления	152			62 000,00	X	X	X	62000,00		
Доходы от операций с активами	160	400			X	X	X		X	
в том числе:	X									
1. уменьшение стоимости основных средств	161	410			X	X	X		X	
2. уменьшение стоимости материальных запасов	161	440			X	X	X		X	
Выплаты по расходам, всего:	200	X		49 649 200,00	49180200,00	0,00	0,00	469000,00	0,00	
в том числе на выплаты персоналу, всего:	210		200	33 674 000,00	33 430 000,00	0,00	0,00	244 000,00	0,00	
из них: оплата труда и начисления на выплаты по оплате труда	211		210	33 674 000,00	33430000,00	0,00	0,00	244000,00	0,00	
из них:	X			0,00						
- заработная плата	212	111	211	25 862 000,00	25675000,00			187000,00		
- прочие несоциальные выплаты персоналу в денежной форме	213	112	212	0,00						

- начисления на выплаты по оплате труда	214	119	213	7 812 000,00	7755000,00			57000,00	
Социальное обеспечение, всего	220	260	260	0,00					
из них:	X			0,00					
- пособия по социальной помощи населению в денежной форме	221	321	262	0,00					
- социальные пособия и компенсации персоналу в денежной форме	222	112	266	126 000,00	126000,00				
Уплата налогов, сборов и иных платежей, всего	230		291	3 060 000,00	3060000,00	0,00	0,00	0,00	0,00
из них:	X			0,00					
- уплата налога на имущество организаций и земельного налога	231	851	291	3 032 000,00	3032000,00				
- уплата прочих налогов, сборов	232	852	291	7 000,00	7000,00				
- уплата иных платежей	232	853	291	21 000,00	21000,00				
Безвозмездные перечисления организациям	240		241	0,00					
Прочие расходы (кроме расходов на закупку товаров, работ, услуг)	250		290	7 200,00	7200,00	0,00	0,00	0,00	0,00
из них:	X			0,00					
- уплата штрафов за нарушение законодательства о налогах и сборах, законодательства о страховых взносах	251	853	292	0,00					
- другие экономические санкции	252	853	295	0,00					
-иные выплаты текущего характера физическим лицам	253	360	296	7 200,00	7200,00				
Расходы на закупку товаров, работ, услуг	260	X		12 782 000,00	12557000,00	0,00	0,00	225000,00	0,00
в том числе:	X			0,00					
услуги связи	261	244	221	82 000,00	82000,00				
транспортные услуги	262	244	222	0,00					
коммунальные услуги	263	244	223	4 628 000,00	4628000,00	0,00	0,00	0,00	0,00
из них:	X			0,00					
- оплата услуг представления тепловой энергии	X	244	223.1	3 271 000,00	3271000,00				
- оплата услуг горячего водоснабжения	X	244	223.3	255 000,00	255000,00				
- оплата услуг холодного водоснабжения	X	244	223.4	94 000,00	94000,00				
- оплата услуг представления газа	X	244	223.5	0,00					
- оплата услуг представления электроэнергии	X	244	223.6	824 000,00	824000,00				
- оплата услуг канализации, ассенизации, водоотведения	X	244	223.7	184 000,00	184000,00				
- другие расходы по оплате коммунальных услуг	X	244	223.8	0,00					
Арендная плата за пользование имуществом	264	224	224	0,00					
Работы, услуги по содержанию имущества	265		225	4 385 700,00	4359000,00	0,00	0,00	26700,00	0,00
из них:	X			0,00					
- содержание нефинансовых активов в чистоте	X	244	225.1	2 733 000,00	2733000,00				
- текущий ремонт (ремонт)	X	244	225.2	881 700,00	875000,00			6700,00	
- капитальный ремонт	X	243	225.3	0,00					
- противопожарные мероприятия, связанные с содержанием имущества	X	244	225.4	54 000,00	54000,00				
- другие расходы по содержанию имущества	X	244	225.6	717 000,00	697000,00			20000,00	
Прочие услуги и работы	266		226	2 218 500,00	2144000,00	0,00	0,00	74500,00	0,00
из них:	X			0,00					
- проектные и изыскательные работы	X	244	226.3	1 312 000,00	1312000,00				

-услуги по организации питания	X	244	226.4	0,00					
- услуги по охране (в том числе вневедомственной и пожарной)	X	244	226.5	20 000,00				20000,00	
- услуги в области информационных технологий	X	244	226.7	86 500,00	32000,00			54500,00	
- типографические работы, услуги	X	244	226.8	0,00					
- медицинские услуги и санитарно-эпидемиологические работы и услуги (не связанные с содержанием имущества)	X	244	226.9	223 000,00	223000,00				
- иные работ и услуги	X	244	226.10	577 000,00	577000,00				
Страхование	267	244	227	6 000,00	6000,00				
Поступления нефинансовых активов, всего	268		300	1 461 800,00	1338000,00	0,00	0,00	123800,00	0,00
из них:	X			0,00					
Иные расходы, связанные с увеличением стоимости основных средств	X	244	312	1 143 400,00	1110000,00			33400,00	
Увеличение стоимости нематериальных активов	X	244	320	0,00					
Увеличение стоимости непроизводственных активов	X	244	330	0,00					
Увеличение стоимости материальных запасов, всего	X	244	340	318 400,00	228000,00	0,00	0,00	90400,00	0,00
из них:	X								
- увеличение стоимости горюче-смазочных материалов	X	244	343	131 000,00	131000,00				
- увеличение стоимости мягкого инвентаря	X	244	345	0,00					
- увеличение стоимости прочих оборотных запасов (материалов)	X	244	346	187 400,00	97000,00			90400,00	
-увеличение стоимости прочих материальных запасов однократного применения	X	244	349	0,00					
Увеличение стоимости права пользования, всего	X		350	0,00					
из них:	X			0,00					
- увеличение стоимости неисключительных прав на результаты интеллектуальной деятельности с неопределенным сроком полезного использования	X	244	352	0,00					
Поступление финансовых активов, всего:	300	X							
из них:	X								
Увеличение остатков средств	310								
Прочие поступления	320								
Выбытие финансовых активов, всего	400								
Прочие выбытия	420								
Остаток средств на начало года	500	X							
Остаток средств на конец года	600	X							

Таблица 2.1 Показатели выплат по расходам на закупку товаров, работ, услуг Учреждения

— на 2019 год и плановый период 2020 и 2021 годов —

Наименование показателя	Код строки	Год начала закупки	Сумма выплат по расходам на закупку товаров, работ и услуг, руб. (с точностью до двух знаков после запятой - 0,00)								
			всего на закупки			в том числе:					
						в соответствии с Федеральным законом от 5 апреля 2013 г. № 44-ФЗ "О контрактной системе в сфере закупок товаров, работ, услуг для обеспечения государственных и муниципальных нужд"			в соответствии с Федеральным законом от 18 июля 2011 г. № 223-ФЗ "О закупках товаров, работ, услуг отдельными видами юридических лиц"		
			на 20 19 г.	на 20 20 г.	на 20 21 г.	на 20 19 г.	на 20 20 г.	на 20 21 г.	на 20 19 г.	на 20 20 г.	на 20 21 г.
1	2	3	4	5	6	7	8	9	10	11	12
Выплаты по расходам на закупку товаров, работ, услуг, всего:	0001	X	11 450 000,00	12 567 000,00	12 782 000,00	11 450 000,00	12 567 000,00	12 782 000,00	0,00	0,00	0,00
В том числе: на оплату контрактов, заключенных до начала очередного финансового года:	1001	X	11 450 000,00	0,00	0,00	11 450 000,00	0,00	0,00	0,00	0,00	0,00
из них:	X										
1. услуги связи	1002		79 000,00	0,00	0,00	79 000,00					
2. оплата коммунальных услуг	1003		4 339 000,00	0,00	0,00	4 339 000,00					
3. работы, услуги по содержанию имущества	1004		3 499 700,00	0,00	0,00	3 499 700,00					
4. прочие услуги и работы	1005		3 532 300,00	0,00	0,00	3 532 300,00					
На закупку товаров, работ, услуг по году начала закупки:	2001		0,00	12 567 000,00	12 782 000,00	0,00	12 567 000,00	12 782 000,00	0,00	0,00	0,00
из них:	X										
1. работы, услуги по содержанию имущества	2002		0,00	4 211 700,00	4 385 700,00		4 211 700,00	4 385 700,00			
2. прочие услуги и работы	2003		0,00	2 218 500,00	2 218 500,00		2 218 500,00	2 218 500,00			
3. иные расходы, связанные с увеличением стоимости материальных запасов	2004		0,00	1 426 800,00	1 467 800,00		1 426 800,00	1 467 800,00			
4. услуги связи	1002		0,00	82 000,00	82 000,00		82 000,00	82 000,00			
5. оплата коммунальных услуг	1003		0,00	4 628 000,00	4 628 000,00		4 628 000,00	4 628 000,00			

Таблица 3. Сведения о средствах, поступающих во временное распоряжение Учреждения
на 2019 год и плановый период 2020 и 2021 годов
(очередной финансовый год)

Наименование показателя	Код строки	Сумма (руб. с точностью до двух знаков после запятой - 0,00)
1	2	3
Остаток средств на начало года	010	0,00
Остаток средств на конец года	020	0,00
Поступление	030	0,00
Выбытие	040	0,00

Таблица 4. Справочная информация

Наименование показателя	Код строки	Сумма (тыс. руб.)
1	2	3
Объем публичных обязательств, всего:	010	0,00
Объем бюджетных инвестиций (в части переданных полномочий муниципального заказчика в соответствии с Бюджетным кодексом Российской Федерации), всего:	020	0,00
Объем средств, поступивших во временное распоряжение, всего:	030	0,00

Директор МОБУ лицей № 6

Директор МКУ ЦБ ОУ

Главный бухгалтер МКУ ЦБ ОУ

Исполнитель

Тел. _____ 3-56-01 _____

" 21 " _____ 12 _____ 20 18 г.





(подпись)

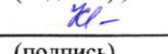
Колпаков А.А.
(расшифровка подписи)


(подпись)

Мухаметшин Р.Ф.
(расшифровка подписи)


(подпись)

Кузбекова Л.Р.
(расшифровка подписи)


(подпись)

Каримова З.Р.
(расшифровка подписи)